
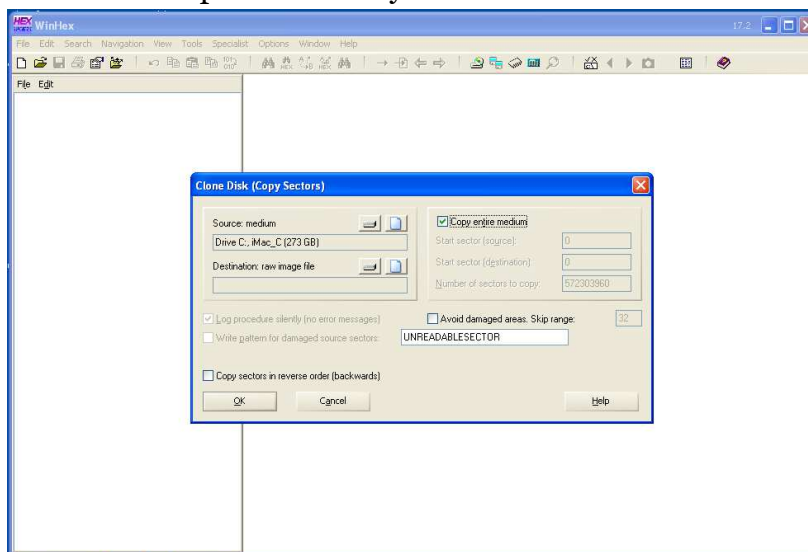


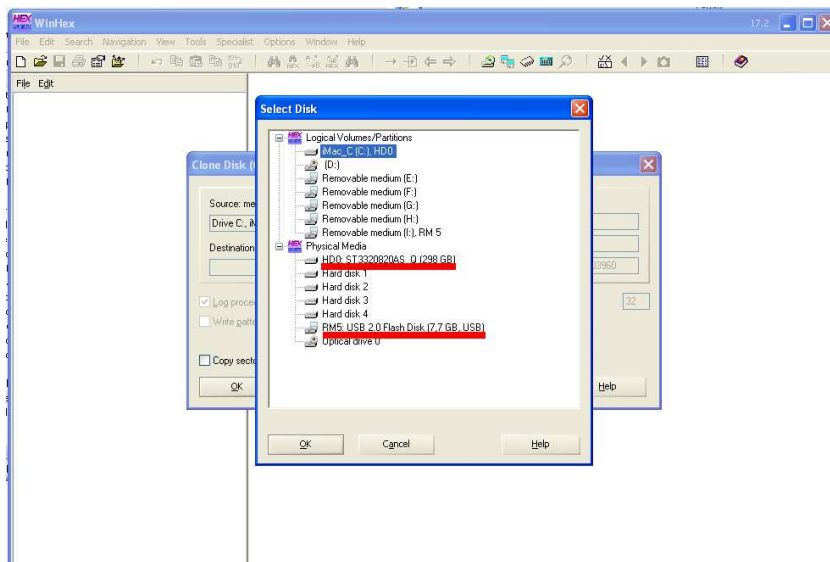
Как сделать дамп (файл-образ) с жесткого диска(флешки)


При подключении жесткого диска из видеорегистратора НЕ ДЕЛАТЬ инициализацию диска в системе

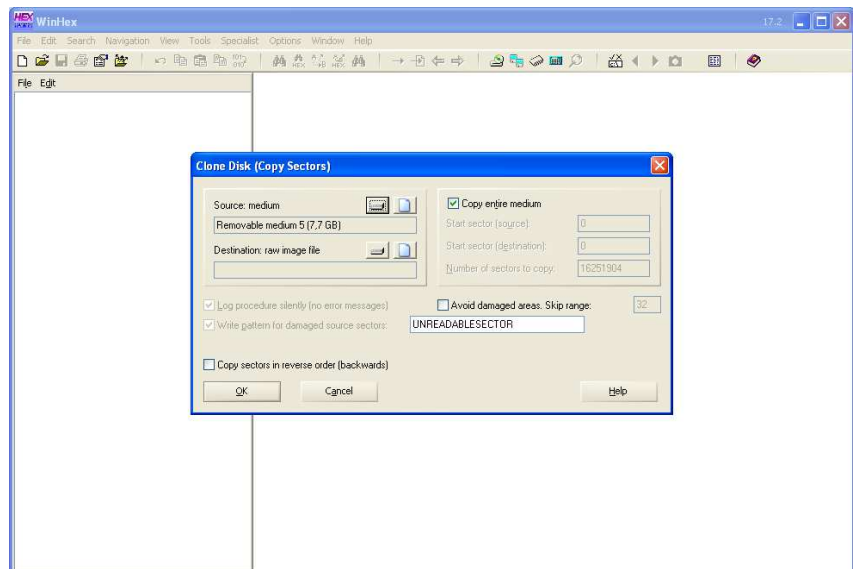
- 1) Запустить программу WinHex (качаем отсюда <http://yadi.sk/d/hy9bZq7z77IQK>)
- 2) Распаковать архив и запустить WinHex.exe
- 3) Нажать Ctrl+D
- 4) В появившемся меню выбрать  в пункте Source: medium



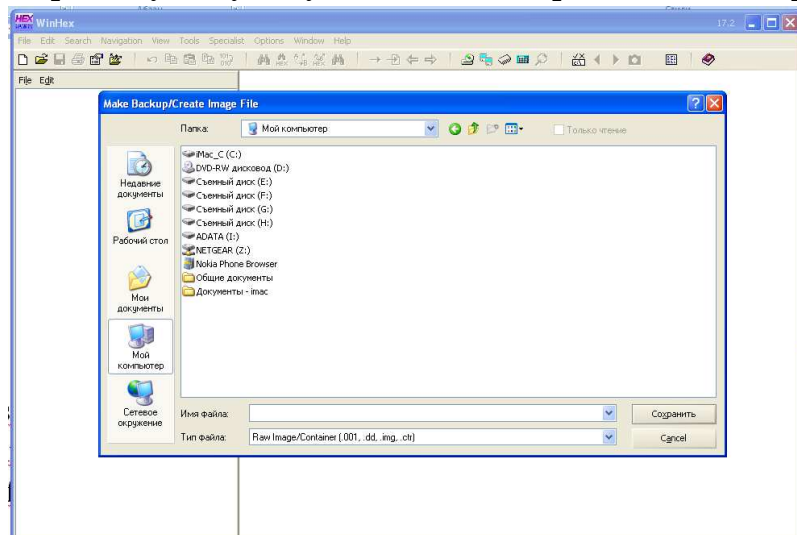
- 5) В следующем окне выбрать жесткий диск или флешку в разделе Physical Media и нажимаем ОК.



- 6) Возвращаемся в окно Clone Disk и в этом окне нажимаем  в пункте Destination: raw image file



7) После чего выбираем путь, куда будет делаться образ, и задаем образу имя.



8) Нажимаем Сохранить.

9) Проверяем чтобы была установлена галочка в пункте Copy entire medium

10) Нажимаем ОК.

11) Начнется процесс снятия образа.

12) После того, как закончится процесс снятия образа, архивируем получившийся образ WinRar-ом, выкладываем на какой-нибудь файлообменник (например на Yandex.Диск) и отправляем ссылку нам.